

メールアドレスの登録方法

下記手順でメールアドレスを登録して頂くと、予約確認メールを送付させていただきます。ぜひご利用ください。



- 1 QRコードを携帯のカメラで読みます。



<http://ssc2.doctorqube.com/inoue-hifu/>

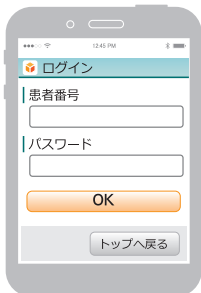
★読み込めない場合は、上記URLを入力して下さい。
★最後に"/" (スラッシュ)を入れるのを忘れないようにして下さい。

- 2 「メールアドレスの登録」を選びます。

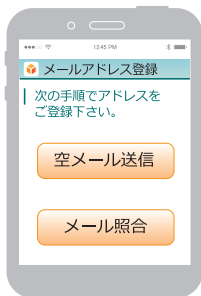


- 3 患者番号とパスワードを入れ、OKをクリックします。

※パスワードは誕生日です。
(例：1月23日の場合 0 1 2 3)



- 4 「空メール送信」をクリックしてそのままメールを送信します。



- 5 「メール照合」をクリックしてメールアドレスが登録された事を確認します。

※ご登録頂いたメールアドレスは、メール配信に使用するものであり、他の用途で使用する事はありません。

ドメイン許可設定のお願い

ドメイン・指定受信・本文にURLがあるメールの受信拒否などの制限をかけている方はメールを受信出来ない場合がございます。

yoyaku@inoue-hifu.com からのメールが受信できるように、ドメイン許可設定をお願い致します。

(ドメイン許可の設定方法については、お手持ちの携帯電話の取り扱い説明書をご覧ください。)



いのうえ皮膚科

インターネットで予約できます!

当医院では、携帯電話・スマートフォン・パソコンのインターネットから診察の予約が可能です。ぜひご利用ください。

※診察の順番は多少前後する事もございます。何卒ご了承ください。

診察予定日の前日朝8:00から
当日分の時間帯予約ができます

たとえば... 8日に診察を受けたい場合...
7日の朝8時から8日まで予約可能です。



予約サイトのURLとQRコード



<http://ssc2.doctorqube.com/inoue-hifu/>

* アクセス後の手順は画面がナビゲートします。
* QRが読み取れない場合は、お手数ですがURLをご入力ください。
* 最後に"/" (スラッシュ)を入れるのを忘れないようにしてください。

窓口受付時間	月	火	水	木	金	土	日
9:00~12:00	●	●	●	/	●	/	/
15:00~18:15	●	●	●	/	●	/	/
9:00~13:00	/	/	/	/	/	●	/

【休診日】木曜・日曜・祝祭日

住所：静岡市駿河区中田本町49番5号 tel **054-260-6300**



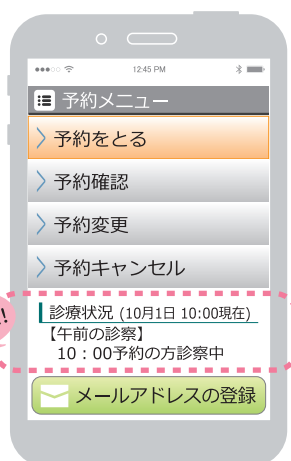
予約サイトへアクセス

<http://ssc2.doctorqube.com/inoue-hifu/>

* QRが読み取れない場合は、お手数ですがURLをご入力ください。
* 最後に"/" (スラッシュ)を入れるのを忘れないようにしてください。

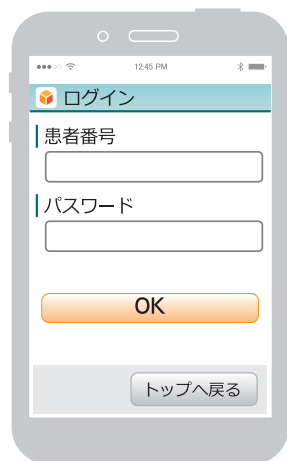
* 予約受付時間 *

診察予定日の前日朝8:00から
当日分の時間帯予約可能です



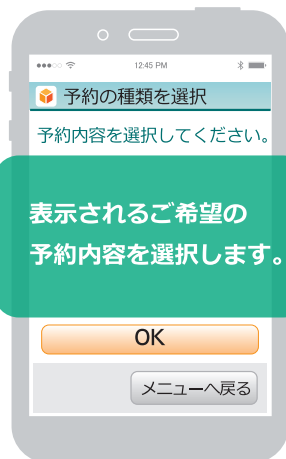
① 「予約をとる」を選択します。

現在の診療状況を確認できますので、「**更新ボタン**」を押して最新の情報をご確認ください。



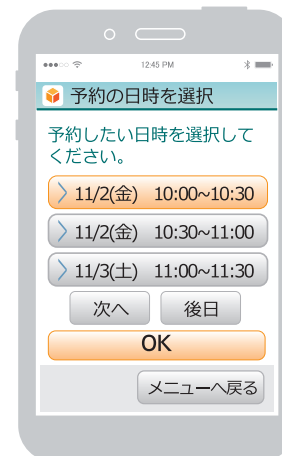
② 患者番号とパスワードを入力してください。

*パスワードはあなたの誕生日です。
例：5月3日生まれ = 0503

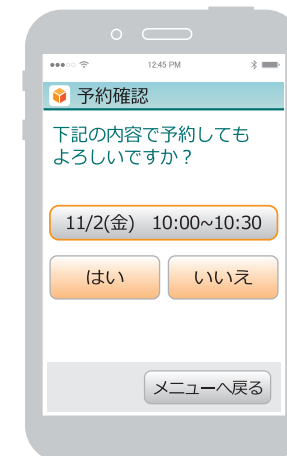


③ 予約の種類を選択します。

表示されるご希望の
予約内容を選択します。



④ 予約可能な日時が表示されますので、予約したい日時を選択してください。



⑤ 予約内容をご確認ください。間違いなければ、「はい」を選択してください。

・当日の診療時間帯開始時間まで予約が可能です。
(例：10時～10時30分の枠でしたら、10時で予約を締め切ります)
ただし、土曜日の12時～12時30分、12時30分～13時は11時30分で締め切りますのでご注意ください。

ご注意事項

* 予約時間帯を過ぎた場合は自動的にキャンセルとなります。予約なしの方と同じ来院順での診察になります。